



Reparador de aire acondicionado Nivel 2

Lección 3 / Actividad 1

Limpeza de los equipos

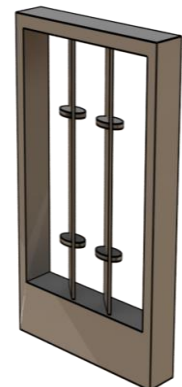


Propósito de la actividad

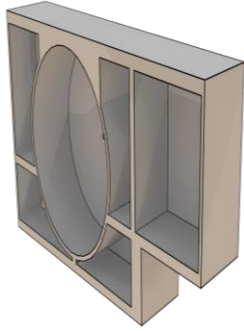
Fortalecer los conocimientos adquiridos en la lección, para poder realizar la limpieza y servicio de los equipos de aire acondicionado.

Practica lo que aprendiste

- I. Coloca el nombre correcto de las partes de un aire acondicionado tipo ventana. Hazlo con ayuda de las palabras del recuadro.

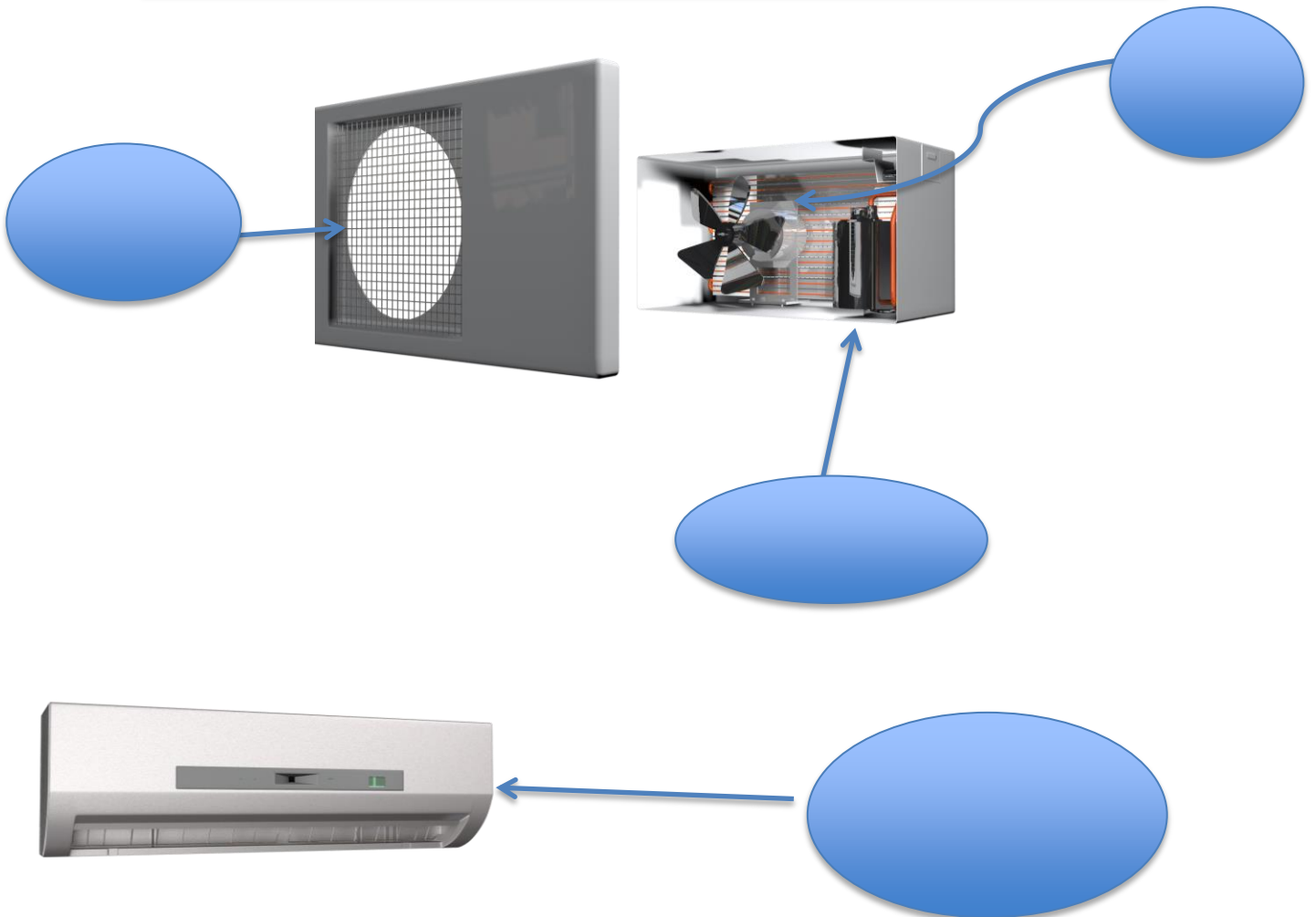
Chasis, Tolva, Tacones vibratorios, Turbina, Aspas,
Aislante térmico, Rejilla, Filtro de aire, Motor

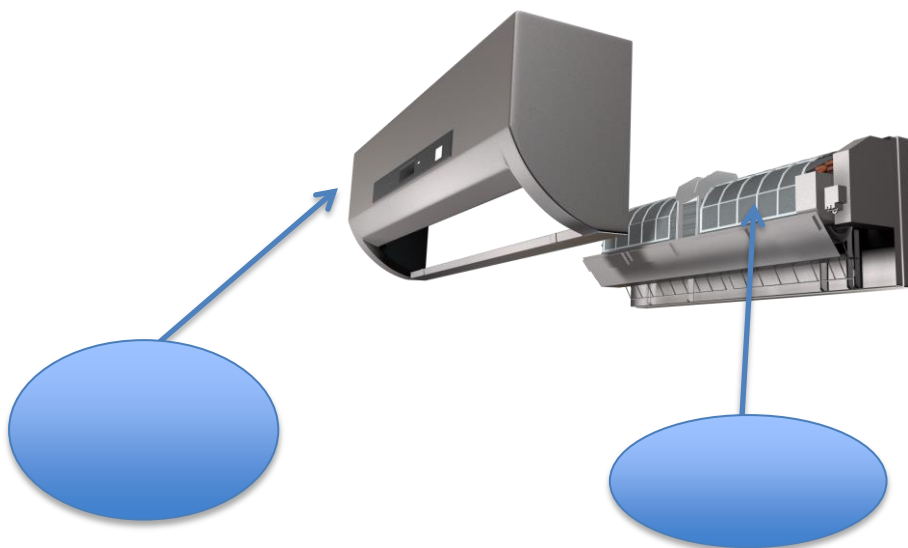






II. Coloca el nombre correcto de las partes de un aire acondicionado tipo minisplit. Hazlo con ayuda de las palabras del recuadro.

Filtros, Unidad interior, Compresor, Unidad exterior, Ventilador, Carcasa, Rejilla





IMPORTANTE

Guarda tu archivo de esta lección bajo la estructura:

Ocupación_NivelX_LeccionX_XXXX.doc

Nota: Sustituye las XXXX por las iniciales de tu nombre y apellidos.